


# Notice de montage : Abécédaire à toucher



## Matériel nécessaire :

- Papier de verre
- Papier cartonné blanc 160g
- une paire de ciseaux
- Colle en bâton
- Ruban adhésif
- Colle en aérosol

## Réalisation :

**Imprimer** sur du papier ordinaire les pages correspondant aux lettres écrites en miroir. Encoller soigneusement l'envers avec la colle en aérosol puis les positionner sur l'envers du papier de verre.

### *Montage :*

- **L'abécédaire :**  
Découper le contour de chaque page, en laissant, à chaque fois, la marge droite. Coller bout à bout puis plier en accordéon. Consolider, sur l'envers avec du ruban adhésif.
- **Les lettres :**  
Découper soigneusement les lettres puis les coller dans l'emplacement réservé.

*Un petit plus : Peindre les lettres en bleu (voyelles) et en rouge (consonnes)*

A E I Y U O

X T V W Z

G

F

D

C

B

H

L

K

J

M


P

N


Q

R

S




ABEILLE  
abeille



BALEINE  
baleine


C



CROCODILE

crocodile


D



DAUPHIN

dauphin


E



ESCARGOT

escargot


F



FOURMI

fourmi


G



GRENOUILLE

grenouille

H



HIPPOPOTAME

hippopotame


I



IIGUANE

iguane

J



JJAGUAR

jaguar

K




KKANGOUROU

kangourou



L



LION

lion

M



MOUTON

mouton

N



NARVAL

narval




O



OTARIE

otarie

P



PINGOUIN

pingouin

Q



QUETZAL

quetzal


R



RENARD

renard


S



SERPENT

serpent

T



TORTUE

tortue


u



UNAU

unau


v



VACHE

vache

w



WAPITI

wapiti


X



XANTHIE

xanthie

Y



YACK

yack

Z



ZÈBRE

zèbre

A B E C E D A I R E

D E S

A N I M A U X