




Zone à enlever



Zone à enlever

1. Imprimer sur l'envers d'une feuille cartonnée de format A4.
2. Découper sur les traits bleus.
3. Plier en accordéon : endroit contre endroit sur les traits noirs unis et envers contre envers sur les traits pointillés.
4. Déplier les 2 bandes d'extrémités de manière à constituer le socle.
5. Agraffer les 2 extrémités des parties verticales.

